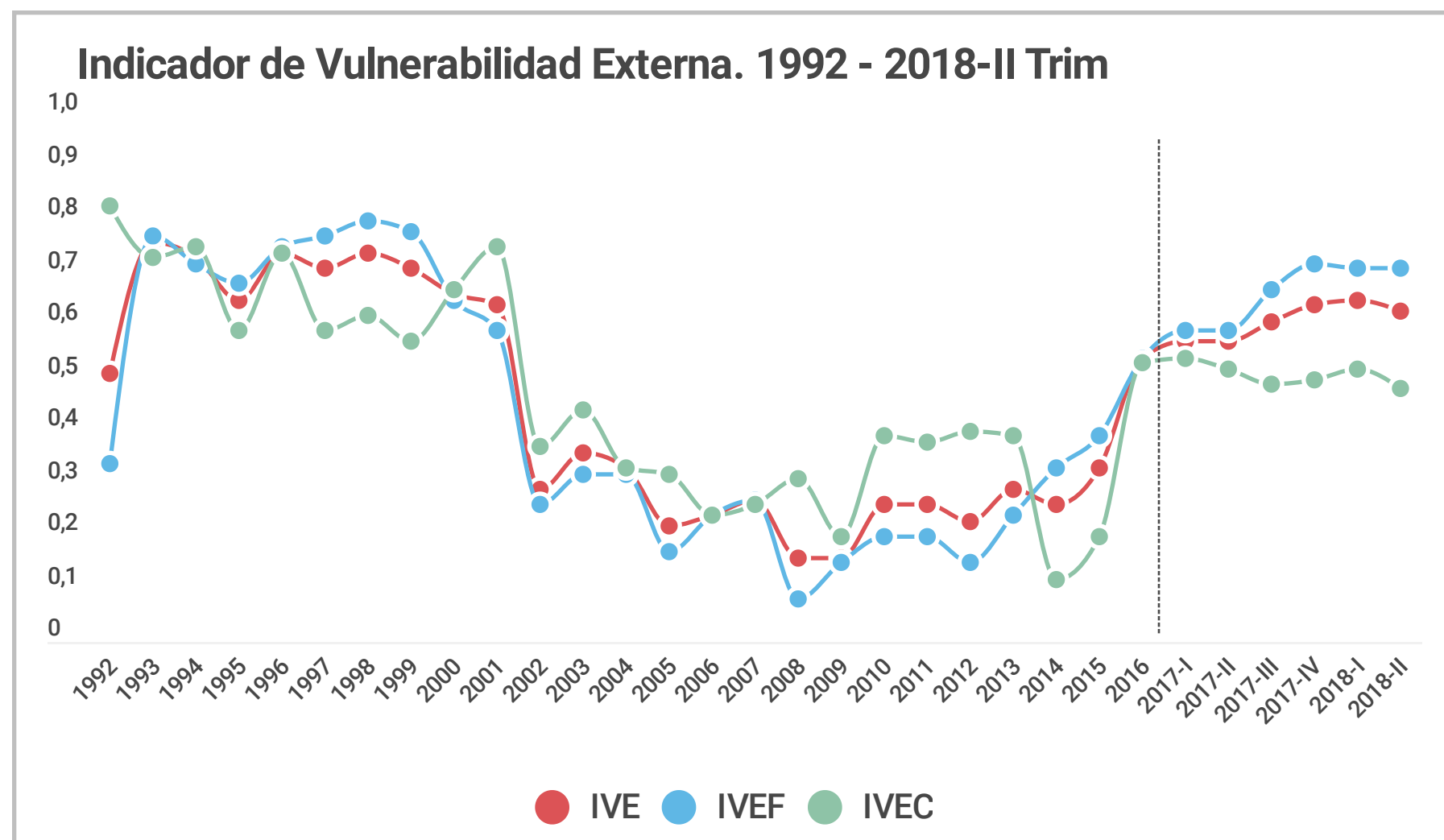


## Segundo Trimestre - 2018 - Resumen ejecutivo


- ★ En términos interanuales la vulnerabilidad externa aumenta un 11%, pero disminuye un 3% con respecto al primer trimestre de 2018.
- ★ El IVE alcanza el máximo local en 2018-I empujado por el empeoramiento de los indicadores financieros, con fuerte crecimiento y nivel históricamente elevado de los componentes de Endeudamiento, Resultado y Liquidez.
- ★ Una vez iniciada la corrida y fuga, la caída de pasivos externos hace disminuir (mejorar) los indicadores de Liquidez y Solvencia pero los componentes de Endeudamiento y Resultado siguen en ascenso, tanto en términos interanuales como respecto del trimestre anterior.
- ★ El Indicador de Vulnerabilidad Comercial continúa mostrando un descenso, debido principalmente al impacto de la sequía sobre las exportaciones primarias, mientras que el indicador de Importaciones Ociosas continúa en máximos históricos, comparables a los vigentes durante la década del Noventa.
- ★ Es esperable que en el segundo semestre de 2018 se visualice una disminución del IVE a partir del ajuste en la Cuenta Corriente. Sin embargo, el indicador aun muestra una elevada vulnerabilidad, lo que refleja una alta exposición a crisis externas.



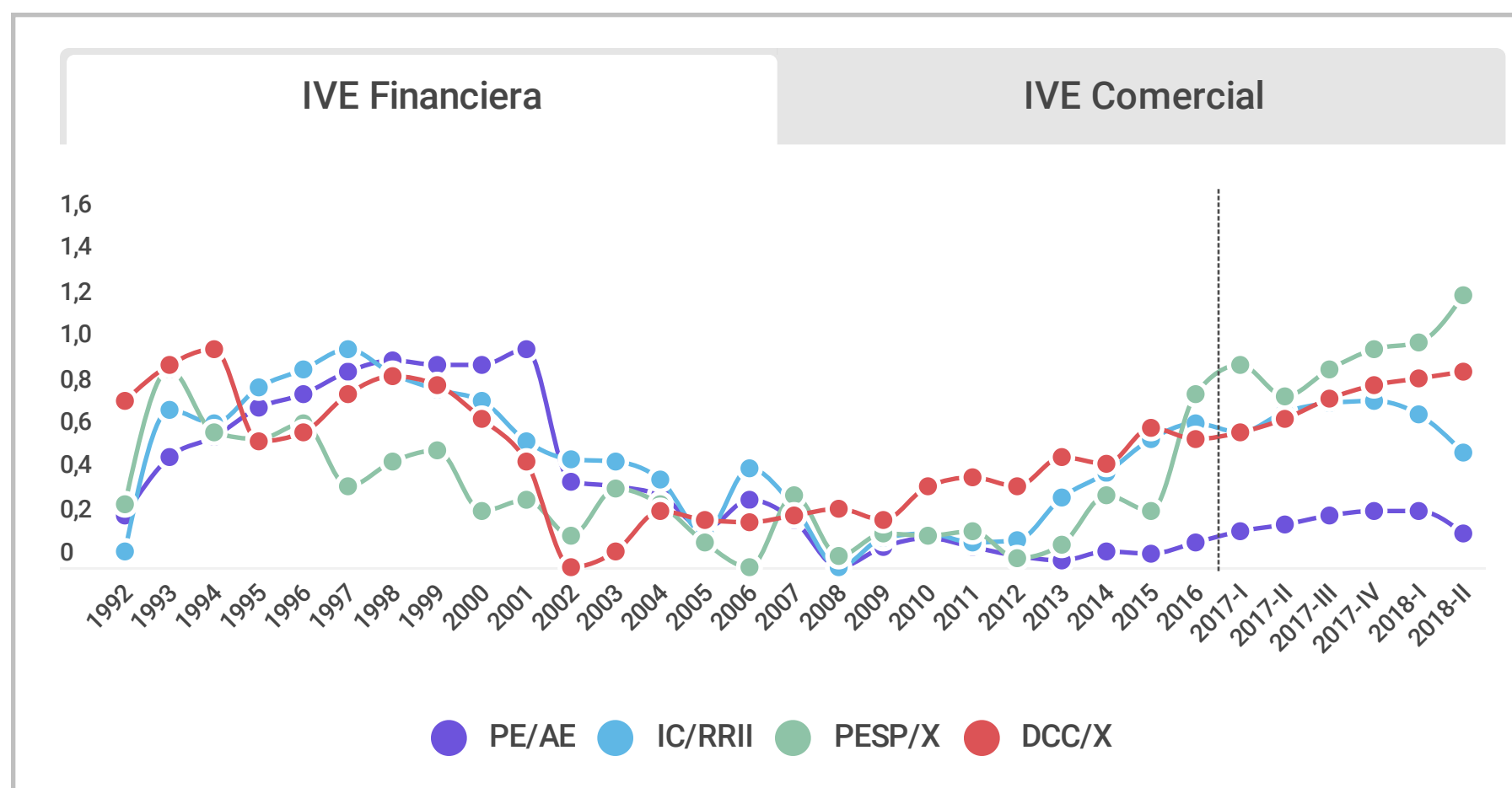
Ver tablero de resultados  
en página siguiente



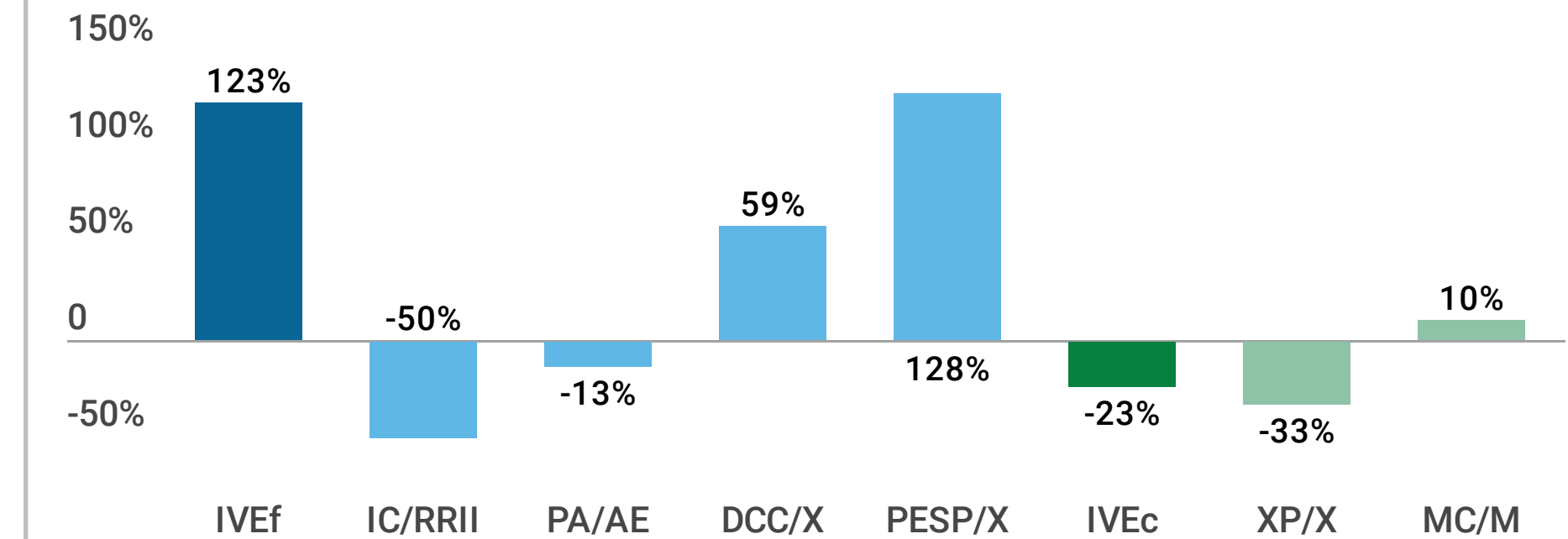
### Variación anual del IVE. 2do Trim 2017 - 2do Trim 2018



### Variación anual de los ratios que componen el IVE. 2do Trim 2017 - 2do Trim 2018



### Incidencia en la la variación anual del IVE. 2do Trim 2017 - 2do Trim 2018



**Liquidez:** Pasivos de la Inversión en Cartera sobre las Reservas Internacionales; **Solvencia:** Pasivos Externos sobre Activos Externos; **Resultado:** Déficit de Cuenta Corriente sobre Exportaciones; **Endeudamiento:** Var. de Pasivos Externos del Sector Público sobre Exportaciones; **Importaciones ociosas:** Importaciones de Bs. de Consumo y Vehículos de Transp. de Pasajeros sobre Importaciones Totales; **Diversificación de exportaciones:** Exportaciones de Productos Primarios y Petróleo Crudo sobre Exportaciones Totales.